










Colores disponibles



	MOTOR	Tipo	4 tiempos, SOHC, 2 válvulas
		Cilindraje	124.7 cc
		Max. Potencia	10.72 Hp @ 8250 ±50 rpm
		Max. Torque	10.4 Nm @ 6500 rpm
		Relación de Compresión	9.9:1
		Arranque	Eléctrico y Pedal
		Alimentación	carburada
	TRANSMISIÓN Y CHASIS	Transmisión	Mecánica de 5 velocidades
	SUSPENSIÓN	Delantera	Hidráulica telescópica
		Trasera	Mono amortiguador hidráulico 7 de posiciones
	FRENOS	Delanteras	Disco diámetro 240 mm
		Traseras	Tambor 130 mm (Sistema freno integrado)
	RUEDAS Y LLANTAS	Tamaño llanta delantera	90/90-17 (Tubeless/Sin Cámara)
		Tamaño llanta trasera	120/80- 17 (Tubeless/Sin Cámara)
	ELÉCTRICO	Batería	12V-4Ah/ETZ5 *Batería MF
		Lámpara/Luz delantera	LED
		Lámpara/Luz Trasera	LED
		Luz de cruce	LED
	DIMENSIONES	Largo	2009 mm
		Ancho	793 mm
		Alto	1051 mm
		Distancia entre ejes	1319 mm
		Tanque de Gasolina	10 Litros
		Peso en vacío	133 kg



DISEÑO DEPORTIVO Y AGRESIVO

Tanque esculpido, exhosto deportivo y luces LED con farola trasera en forma de H. Puro carácter en cada detalle.



POTENCIA Y VELOCIDAD

El motor 125 cc SPRINT EBT te lleva de 0 a 60 km/h en solo 5.9 segundos. Acelera sin miedo, domina la calle.



CONECTIVIDAD INTELIGENTE

Pantalla LCD con Bluetooth para recibir notificaciones de llamadas y mensajes sin soltar el manillar. Control total en cada rodada.

*Fotografías de referencia, los modelos pueden variar según el país.